






Dalle Melville® 60



 Ne pas utiliser de plaque vibrante

 Piétonnier - Conçu pour la circulation des piétons

Dalle Melville® 60

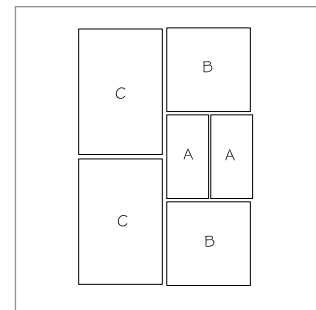
	Dimensions (mm)	Dimensions (po)
 A	60 x 190 x 380	2 3/8 x 7 1/2 x 15
 B	60 x 380 x 380	2 3/8 x 15 x 15
 C	60 x 380 x 570	2 3/8 x 15 x 22 7/16
Poids par mcx (moy.)	20 kg	44 lb
Surface par mcx (moy.)	0,14 m ²	1,55 pi ²
Surface par rang	0,87 m ²	9,33 pi ²
Surface par cube	10,44 m²	12 Rgs
Qté par cube	72 mcx (A=24 B=24 C=24)	111,96 pi²
Poids par cube	1465 kg	3225 lb

Couleurs


Codes	Couleurs
COULEURS PRESTIGE	
12053046	nuancé beige Ambré
12052732	noir Rockland
12052365	nuancé gris Scandina
12052734	nuancé beige Margaux
COULEURS STANDARD	
12053045	nuancé gris Ombragé
12051945	nuancé brun Habano
12052364	nuancé beige Savannah
12052733	nuancé gris Newport
12052316	nuancé gris Norvick

Peut être empilé en double

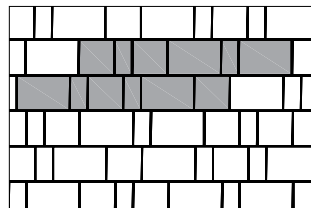
Rang type



Motifs de pose



MOTIF MODULAIRE



MOTIF LINÉAIRE

Notes

Recouvrir les outils de déneigement avec des protecteurs de type téflon ou néoprène pour minimiser les risques de dommages contre les éraflures ou les éclats de béton.

Motifs de pose : Ces motifs de pose sont à titre d'exemple seulement et ne représentent qu'un aperçu des multiples possibilités de réalisation. Permacon décline toute responsabilité quant à l'excédent ou le manque de pavés résultant d'une installation selon ces motifs de pose.

La dalle Melville 60 est compatible avec le pavé Melville 60 petit rectangle pour des ouvrages non véhiculaires uniquement.